

INQUÉRITO DE INSERÇÃO NA VIDA ATIVA DOS DIPLOMADOS EM 2013/2014

RESULTADOS POR LICENCIATURA (UM ANO APÓS A CONCLUSÃO DO CURSO)

Ficha Técnica
ISCTE – INSTITUTO UNIVERSITÁRIO DE LISBOA

GEAPQ | GABINETE DE ESTUDOS, AVALIAÇÃO, PLANEAMENTO E QUALIDADE

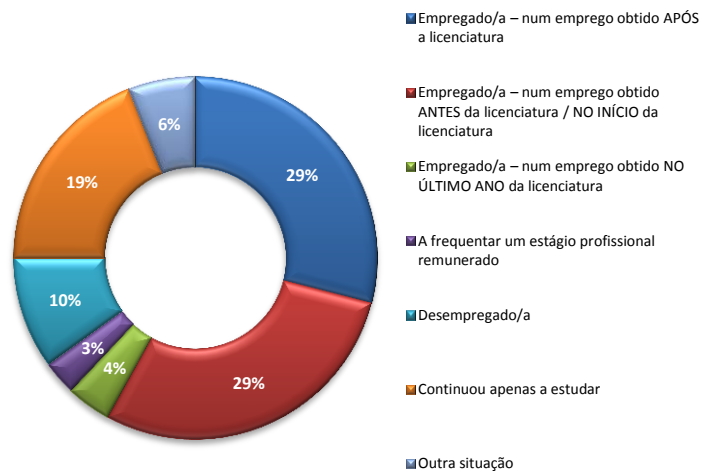
Maio de 2016

ANTROPOLOGIA

INQUÉRITO DE INSERÇÃO NA VIDA ATIVA - PRINCIPAIS RESULTADOS (LICENCIADOS EM 2013/2014)

TAXA DE RESPOSTA = 82% (31 INQUIRIDOS)

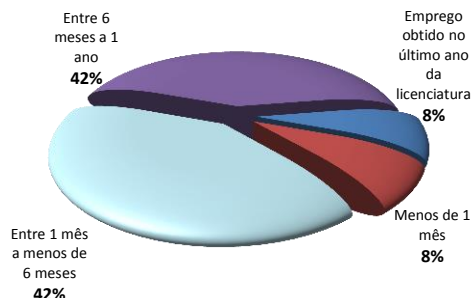
SITUAÇÃO PROFISSIONAL 1 ANO APÓS A LICENCIATURA



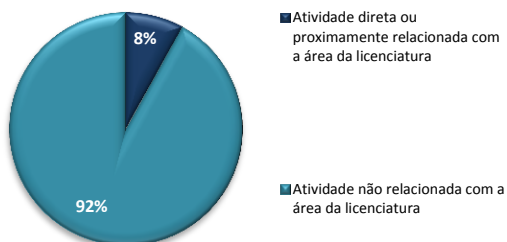
TAXA DE EMPREGABILIDADE (1)



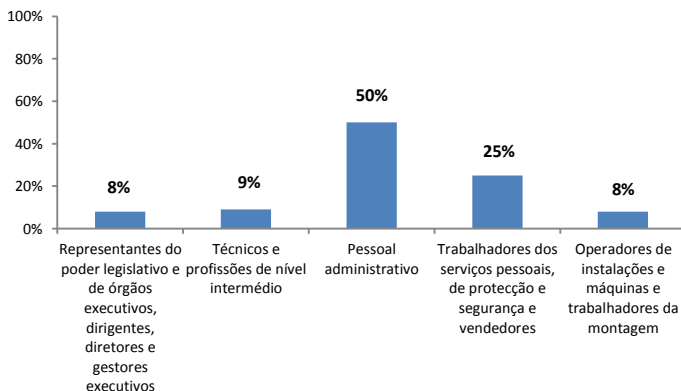
TEMPO DE ESPERA PARA A OBTENÇÃO DO 1º EMPREGO/ESTÁGIO PROFISSIONAL



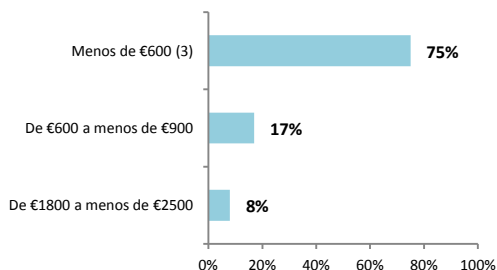
RELAÇÃO ENTRE A ATIVIDADE PROFISSIONAL E A ÁREA DA LICENCIATURA (2)



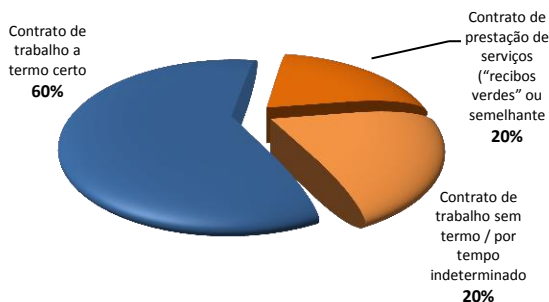
PROFISSÕES DOS INQUIRIDOS DE ACORDO COM A CLASSIFICAÇÃO PORTUGUESA DAS PROFISSÕES (2)



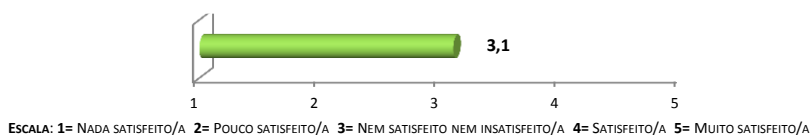
NÍVEL SALARIAL DO EMPREGO/ESTÁGIO PROFISSIONAL (2)



SITUAÇÃO CONTRATUAL NO EMPREGO (2)



MÉDIA DO GRAU DE SATISFAÇÃO COM O PERCURSO PROFISSIONAL (4)



(1) PERCENTAGEM DE DIPLOMADOS QUE OBTIVERAM UM (OU MAIS) EMPREGO(S) ATÉ UM ANO APÓS A CONCLUSÃO DA LICENCIATURA (PERCENTAGEM CALCULADA A PARTIR DA POPULAÇÃO ATIVA NA AMOSTRA)

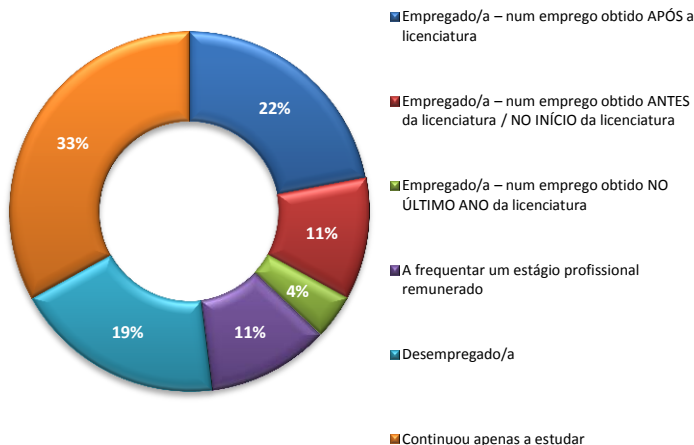
(2) ESTES DADOS DIZEM RESPEITO À SITUAÇÃO PROFISSIONAL 1 ANO APÓS A LICENCIATURA DOS INQUIRIDOS QUE INGRESSARAM NO MERCADO DE TRABALHO APÓS O CURSO E NO ÚLTIMO ANO DO CURSO E AOS INQUIRIDOS QUE ESTAVAM NUM ESTÁGIO PROFISSIONAL REMUNERADO (EXCEPTUANDO O INDICADOR RELATIVO À SITUAÇÃO CONTRATUAL, NO QUAL FORAM EXCLUÍDOS OS INQUIRIDOS QUE ESTAVAM NUM ESTÁGIO PROFISSIONAL)

(3) 56% DOS INQUIRIDOS QUE AUFERIAM MENOS DE €600 ESTAVAM A TRABALHAR EM TEMPO PARCIAL

(4) NESTE INDICADOR FORAM INCLUÍDAS AS RESPOSTAS DOS INQUIRIDOS QUE ESTAVAM DESEMPREGADOS

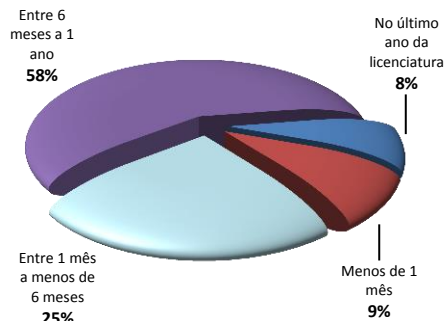
TAXA DE RESPOSTA = 90% (27 INQUIRIDOS)

SITUAÇÃO PROFISSIONAL 1 ANO APÓS A LICENCIATURA




TAXA DE EMPREGABILIDADE (1) 83%

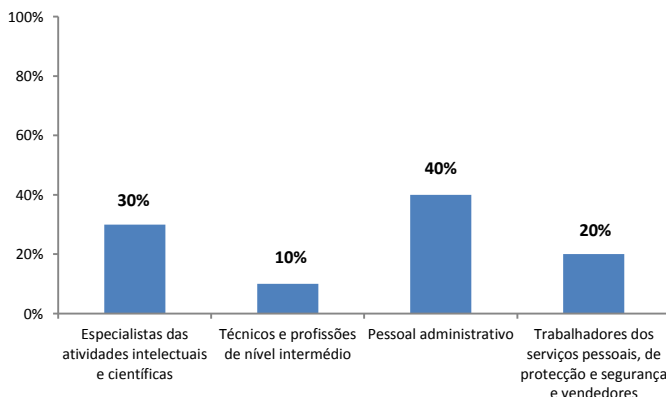
TEMPO DE ESPERA PARA A OBTENÇÃO DO 1º EMPREGO/ESTÁGIO PROFISSIONAL



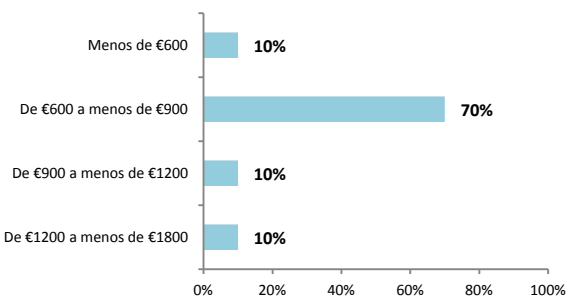
RELAÇÃO ENTRE A ATIVIDADE PROFISSIONAL E A ÁREA DA LICENCIATURA (2)



PROFISSÕES DOS INQUIRIDOS DE ACORDO COM A CLASSIFICAÇÃO PORTUGUESA DAS PROFISSÕES (2)



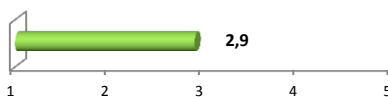
NÍVEL SALARIAL DO EMPREGO/ESTÁGIO PROFISSIONAL (2)



SITUAÇÃO CONTRATUAL NO EMPREGO (2)



MÉDIA DO GRAU DE SATISFAÇÃO COM O PERCURSO PROFISSIONAL (3)



ESCALA: 1= NADA SATISFEITO/A 2= POUCO SATISFEITO/A 3= NEM SATISFEITO NEM INSATISFEITO/A 4= SATISFEITO/A 5= MUITO SATISFEITO/A

(1) PERCENTAGEM DE DIPLOMADOS QUE OBTIVERAM UM (OU MAIS) EMPREGO(S) ATÉ UM ANO APÓS A CONCLUSÃO DA LICENCIATURA (PERCENTAGEM CALCULADA A PARTIR DA POPULAÇÃO ATIVA NA AMOSTRA)

(2) ESTES DADOS DIZEM RESPEITO À SITUAÇÃO PROFISSIONAL 1 ANO APÓS A LICENCIATURA DOS INQUIRIDOS QUE INGRESSARAM NO MERCADO DE TRABALHO APÓS O CURSO E NO ÚLTIMO ANO DO CURSO E AOS INQUIRIDOS QUE ESTAVAM NUM ESTÁGIO PROFISSIONAL REMUNERADO (EXCEPTUANDO O INDICADOR RELATIVO À SITUAÇÃO CONTRATUAL, NO QUAL FORAM EXCLUÍDOS OS INQUIRIDOS QUE ESTAVAM NUM ESTÁGIO PROFISSIONAL)

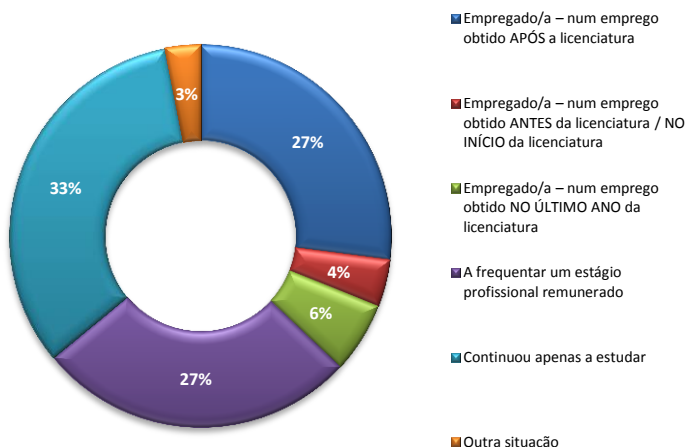
(3) NESTE INDICADOR FORAM INCLUÍDAS AS RESPOSTAS DOS INQUIRIDOS QUE ESTAVAM DESEMPREGADOS

ECONOMIA

INQUÉRITO DE INSERÇÃO NA VIDA ATIVA - PRINCIPAIS RESULTADOS (LICENCIADOS EM 2013/2014)

TAXA DE RESPOSTA = 77% (51 INQUIRIDOS)

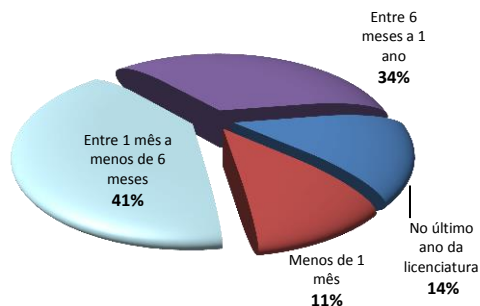
SITUAÇÃO PROFISSIONAL 1 ANO APÓS A LICENCIATURA



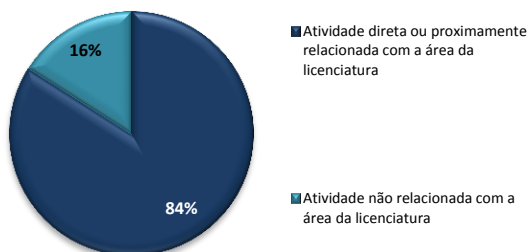
TAXA DE EMPREGABILIDADE (1)



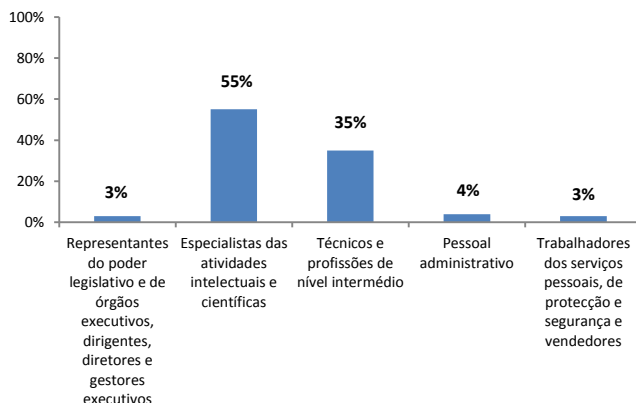
TEMPO DE ESPERA PARA A OBTENÇÃO DO 1º EMPREGO/ESTÁGIO PROFISSIONAL



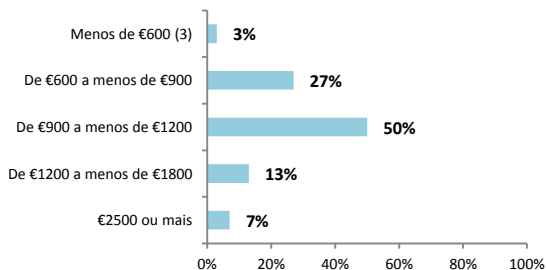
RELAÇÃO ENTRE A ATIVIDADE PROFISSIONAL E A ÁREA DA LICENCIATURA (2)



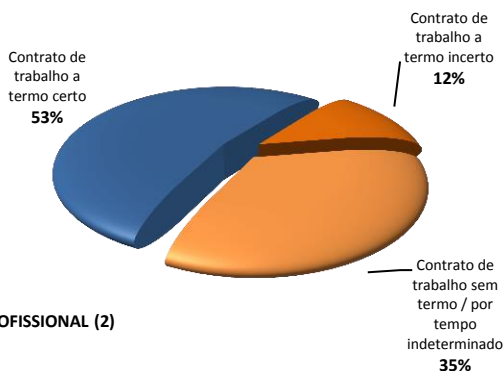
PROFISSÕES DOS INQUIRIDOS DE ACORDO COM A CLASSIFICAÇÃO PORTUGUESA DAS PROFISSÕES (2)



NÍVEL SALARIAL DO EMPREGO/ESTÁGIO PROFISSIONAL (2)



SITUAÇÃO CONTRATUAL NO EMPREGO (2)



MÉDIA DO GRAU DE SATISFAÇÃO COM O PERCURSO PROFISSIONAL (2)



ESCALA: 1= NADA SATISFEITO/A 2= POUCO SATISFEITO/A 3= NEM SATISFEITO NEM INSATISFEITO/A 4= SATISFEITO/A 5= MUITO SATISFEITO/A

(1) PERCENTAGEM DE DIPLOMADOS QUE OBTIVERAM UM (OU MAIS) EMPREGO(S) ATÉ UM ANO APÓS A CONCLUSÃO DA LICENCIATURA (PERCENTAGEM CALCULADA A PARTIR DA POPULAÇÃO ATIVA NA AMOSTRA)

(2) ESTES DADOS DIZEM RESPEITO À SITUAÇÃO PROFISSIONAL 1 ANO APÓS A LICENCIATURA DOS INQUIRIDOS QUE INGRESSARAM NO MERCADO DE TRABALHO APÓS O CURSO E NO ÚLTIMO ANO DO CURSO E AOS INQUIRIDOS QUE ESTAVAM NUM ESTÁGIO PROFISSIONAL REMUNERADO (EXCEPTUANDO O INDICADOR RELATIVO À SITUAÇÃO CONTRATUAL, NO QUAL FORAM EXCLUÍDOS OS INQUIRIDOS QUE ESTAVAM NUM ESTÁGIO PROFISSIONAL)

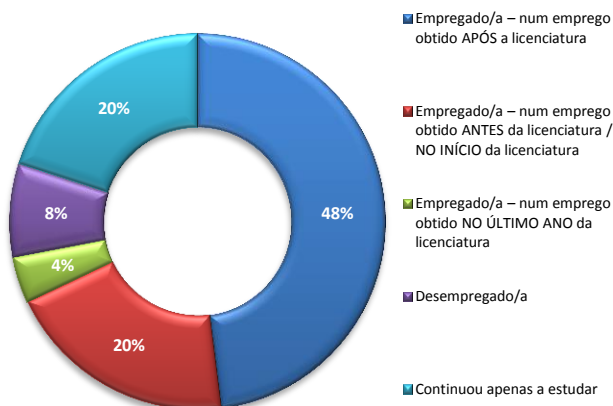
(3) 100% DOS INQUIRIDOS QUE AUFERIAM MENOS DE €600 ESTAVAM A TRABALHAR EM TEMPO PARCIAL

ENGENHARIA DE TELECOMUNICAÇÕES E INFORMÁTICA

INQUÉRITO DE INSERÇÃO NA VIDA ATIVA - PRINCIPAIS RESULTADOS (LICENCIADOS EM 2013/2014)

TAXA DE RESPOSTA = 83% (25 INQUIRIDOS)

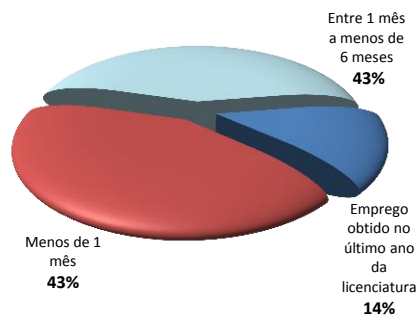
SITUAÇÃO PROFISSIONAL 1 ANO APÓS A LICENCIATURA



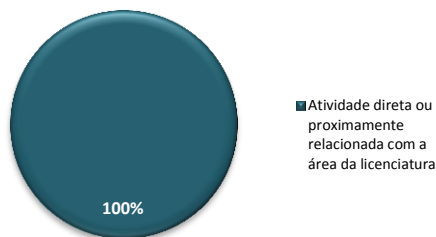
TAXA DE EMPREGABILIDADE (1)



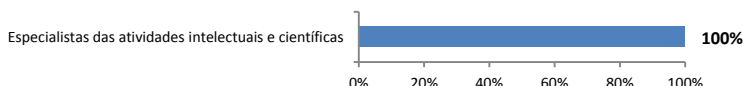
TEMPO DE ESPERA PARA A OBTENÇÃO DO 1º EMPREGO/ESTÁGIO PROFISSIONAL



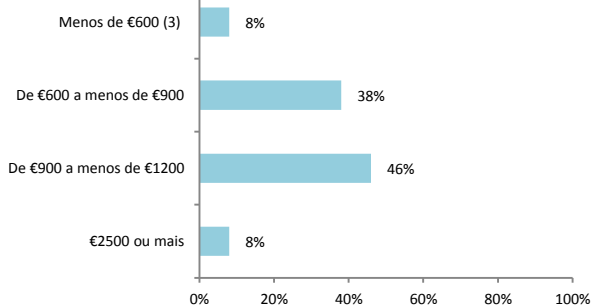
RELAÇÃO ENTRE A ATIVIDADE PROFISSIONAL E A ÁREA DA LICENCIATURA (2)



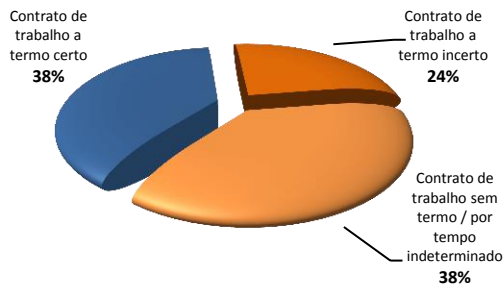
PROFISSÕES DOS INQUIRIDOS DE ACORDO COM A CLASSIFICAÇÃO PORTUGUESA DAS PROFISSÕES (2)



NÍVEL SALARIAL DO EMPREGO/ESTÁGIO PROFISSIONAL (2)



SITUAÇÃO CONTRATUAL NO EMPREGO (2)



MÉDIA DO GRAU DE SATISFAÇÃO COM O PERCURSO PROFISSIONAL (4)



(1) PERCENTAGEM DE DIPLOMADOS QUE OBTIVERAM UM (OU MAIS) EMPREGO(S) ATÉ UM ANO APÓS A CONCLUSÃO DA LICENCIATURA (PERCENTAGEM CALCULADA A PARTIR DA POPULAÇÃO ATIVA NA AMOSTRA)

(2) ESTES DADOS DIZEM RESPEITO À SITUAÇÃO PROFISSIONAL 1 ANO APÓS A LICENCIATURA DOS INQUIRIDOS QUE INGRESSARAM NO MERCADO DE TRABALHO APÓS O CURSO E NO ÚLTIMO ANO DO CURSO E AOS INQUIRIDOS QUE ESTAVAM NUM ESTÁGIO PROFISSIONAL REMUNERADO (EXCEPTUANDO O INDICADOR RELATIVO À SITUAÇÃO CONTRATUAL, NO QUAL FORAM EXCLUÍDOS OS INQUIRIDOS QUE ESTAVAM NUM ESTÁGIO PROFISSIONAL)

(3) 100% DOS INQUIRIDOS QUE AUFERIAM MENOS DE €600 ESTAVAM A TRABALHAR EM TEMPO PARCIAL

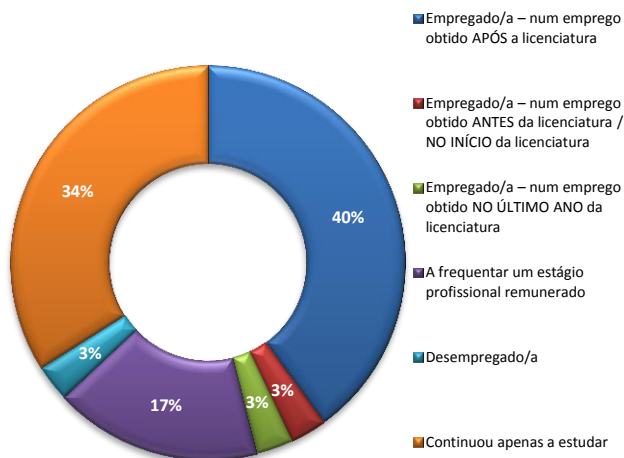
(4) NESTE INDICADOR FORAM INCLUÍDAS AS RESPOSTAS DOS INQUIRIDOS QUE ESTAVAM DESEMPREGADOS

ENGENHARIA INFORMÁTICA

INQUÉRITO DE INSERÇÃO NA VIDA ATIVA - PRINCIPAIS RESULTADOS (LICENCIADOS EM 2013/2014)

TAXA DE RESPOSTA = 88% (30 INQUIRIDOS)

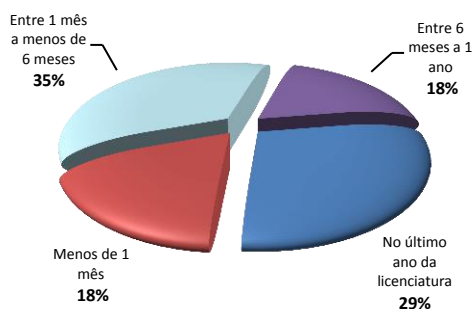
SITUAÇÃO PROFISSIONAL 1 ANO APÓS A LICENCIATURA



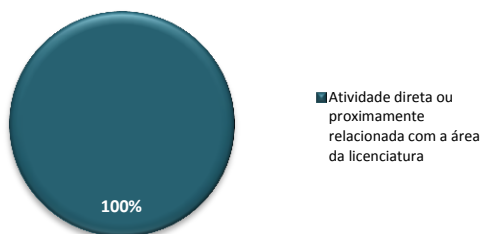
TAXA DE EMPREGABILIDADE (1)



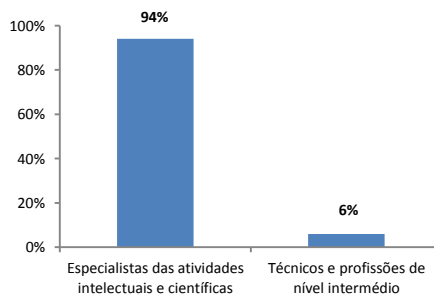
TEMPO DE ESPERA PARA A OBTENÇÃO DO 1º EMPREGO/ESTÁGIO PROFISSIONAL



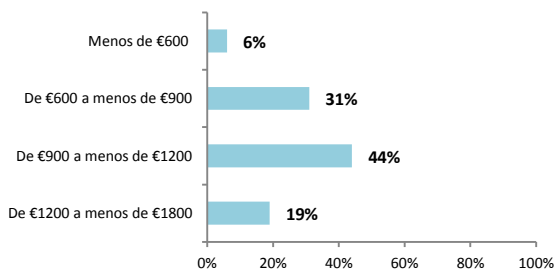
RELAÇÃO ENTRE A ATIVIDADE PROFISSIONAL E A ÁREA DA LICENCIATURA (2)



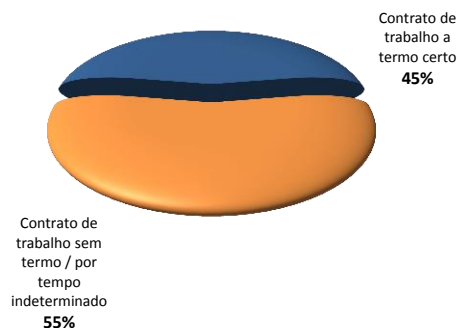
PROFISSÕES DOS INQUIRIDOS DE ACORDO COM A CLASSIFICAÇÃO PORTUGUESA DAS PROFISSÕES (2)



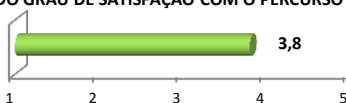
NÍVEL SALARIAL DO EMPREGO/ESTÁGIO PROFISSIONAL (2)



SITUAÇÃO CONTRATUAL NO EMPREGO (2)



MÉDIA DO GRAU DE SATISFAÇÃO COM O PERCURSO PROFISSIONAL (3)



ESCALA: 1= NADA SATISFEITO/A 2= POUCO SATISFEITO/A 3= NEM SATISFEITO NEM INSATISFEITO/A 4= SATISFEITO/A 5= MUITO SATISFEITO/A

(1) PERCENTAGEM DE DIPLOMADOS QUE OBTIVERAM UM (OU MAIS) EMPREGO(S) ATÉ UM ANO APÓS A CONCLUSÃO DA LICENCIATURA (PERCENTAGEM CALCULADA A PARTIR DA POPULAÇÃO ATIVA NA AMOSTRA)

(2) ESTES DADOS DIZEM RESPEITO À SITUAÇÃO PROFISSIONAL 1 ANO APÓS A LICENCIATURA DOS INQUIRIDOS QUE INGRESSARAM NO MERCADO DE TRABALHO APÓS O CURSO E NO ÚLTIMO ANO DO CURSO E AOS INQUIRIDOS QUE ESTAVAM NUM ESTÁGIO PROFISSIONAL REMUNERADO (EXCEPTUANDO O INDICADOR RELATIVO À SITUAÇÃO CONTRATUAL, NO QUAL FORAM EXCLUÍDOS OS INQUIRIDOS QUE ESTAVAM NUM ESTÁGIO PROFISSIONAL)

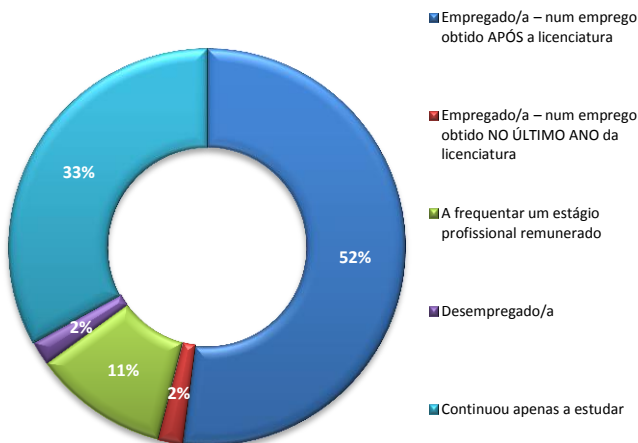
(3) NESTE INDICADOR FORAM INCLUÍDAS AS RESPOSTAS DOS INQUIRIDOS QUE ESTAVAM DESEMPREGADOS

FINANÇAS E CONTABILIDADE

INQUÉRITO DE INSERÇÃO NA VIDA ATIVA - PRINCIPAIS RESULTADOS (LICENCIADOS EM 2013/2014)

TAXA DE RESPOSTA = 82% (54 INQUIRIDOS)

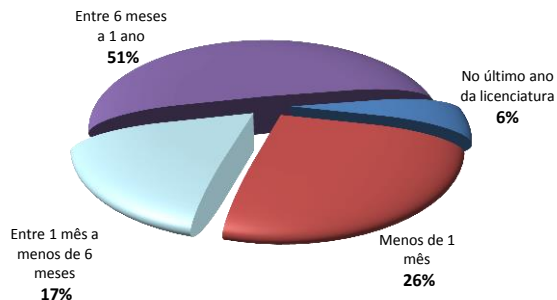
SITUAÇÃO PROFISSIONAL 1 ANO APÓS A LICENCIATURA



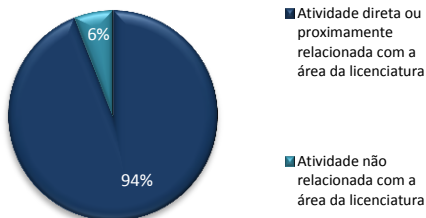
TAXA DE EMPREGABILIDADE (1)



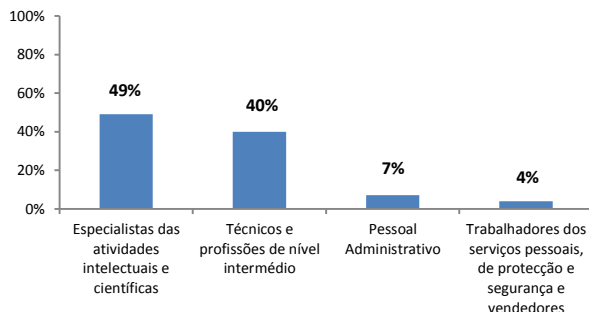
TEMPO DE ESPERA PARA A OBTENÇÃO DO 1º EMPREGO/ESTÁGIO PROFISSIONAL



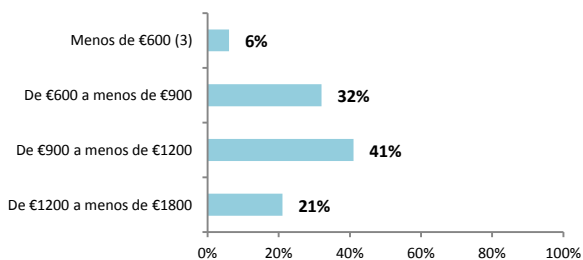
RELAÇÃO ENTRE A ATIVIDADE PROFISSIONAL E A ÁREA DA LICENCIATURA (2)




PROFISSÕES DOS INQUIRIDOS DE ACORDO COM A CLASSIFICAÇÃO PORTUGUESA DAS PROFISSÕES (2)



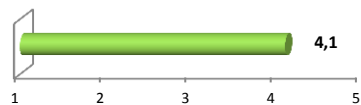
NÍVEL SALARIAL DO EMPREGO/ESTÁGIO PROFISSIONAL (2)



SITUAÇÃO CONTRATUAL NO EMPREGO (2)



MÉDIA DO GRAU DE SATISFAÇÃO COM O PERCURSO PROFISSIONAL (2)



ESCALA: 1= NADA SATISFEITO/A 2= POUCO SATISFEITO/A 3= NEM SATISFEITO NEM INSATISFEITO/A 4= SATISFEITO/A 5= MUITO SATISFEITO/A

(1) PERCENTAGEM DE DIPLOMADOS QUE OBTIVERAM UM (OU MAIS) EMPREGO(S) ATÉ UM ANO APÓS A CONCLUSÃO DA LICENCIATURA (PERCENTAGEM CALCULADA A PARTIR DA POPULAÇÃO ATIVA NA AMOSTRA)

(2) ESTES DADOS DIZEM RESPEITO À SITUAÇÃO PROFISSIONAL 1 ANO APÓS A LICENCIATURA DOS INQUIRIDOS QUE INGRESSARAM NO MERCADO DE TRABALHO APÓS O CURSO E NO ÚLTIMO ANO DO CURSO E AOS INQUIRIDOS QUE ESTAVAM NUM ESTÁGIO PROFISSIONAL REMUNERADO (EXCEPTUANDO O INDICADOR RELATIVO À SITUAÇÃO CONTRATUAL, NO QUAL FORAM EXCLUÍDOS OS INQUIRIDOS QUE ESTAVAM NUM ESTÁGIO PROFISSIONAL)

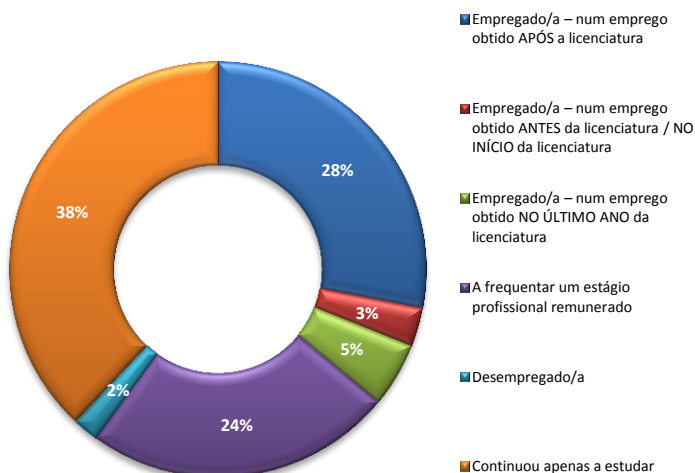
(3) 100% DOS INQUIRIDOS QUE AUFERIAM MENOS DE €600 ESTAVAM A TRABALHAR EM TEMPO PARCIAL

GESTÃO

INQUÉRITO DE INSERÇÃO NA VIDA ATIVA - PRINCIPAIS RESULTADOS (LICENCIADOS EM 2013/2014)

TAXA DE RESPOSTA = 78% (162 INQUIRIDOS)

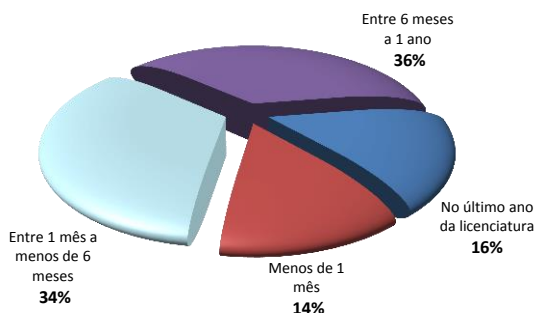
SITUAÇÃO PROFISSIONAL 1 ANO APÓS A LICENCIATURA



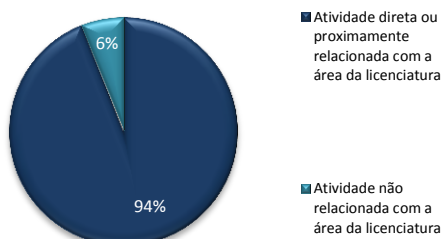
TAXA DE EMPREGABILIDADE (1)



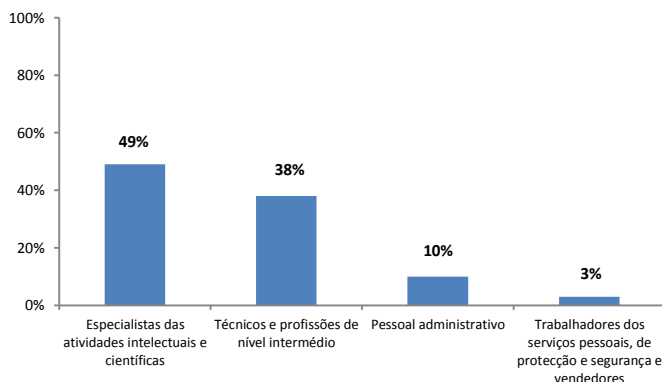
TEMPO DE ESPERA PARA A OBTENÇÃO DO 1º EMPREGO/ESTÁGIO PROFISSIONAL



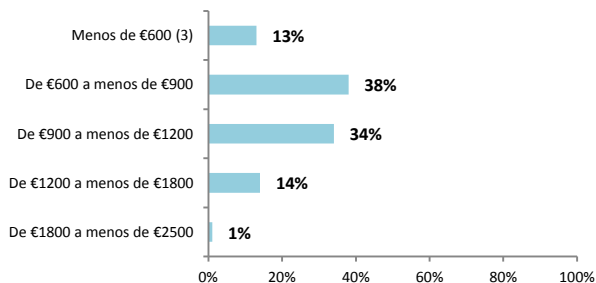
RELAÇÃO ENTRE A ATIVIDADE PROFISSIONAL E A ÁREA DA LICENCIATURA (2)



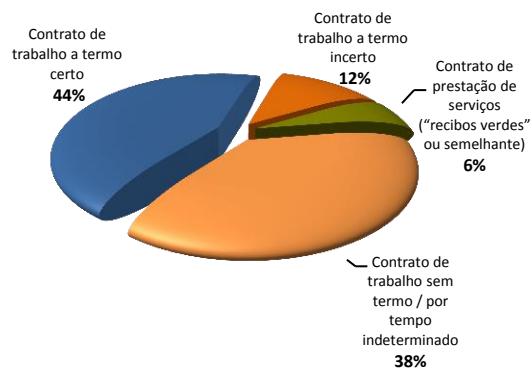
PROFISSÕES DOS INQUIRIDOS DE ACORDO COM A CLASSIFICAÇÃO PORTUGUESA DAS PROFISSÕES (2)



NÍVEL SALARIAL DO EMPREGO/ESTÁGIO PROFISSIONAL (2)



SITUAÇÃO CONTRATUAL NO EMPREGO (2)



MÉDIA DO GRAU DE SATISFAÇÃO COM O PERCURSO PROFISSIONAL (4)



ESCALA: 1= NADA SATISFEITO/A 2= POUCO SATISFEITO/A 3= NEM SATISFEITO NEM INSATISFEITO/A 4= SATISFEITO/A 5= MUITO SATISFEITO/A

(1) PERCENTAGEM DE DIPLOMADOS QUE OBTIVERAM UM (OU MAIS) EMPREGO(S) ATÉ UM ANO APÓS A CONCLUSÃO DA LICENCIATURA (PERCENTAGEM CALCULADA A PARTIR DA POPULAÇÃO ATIVA NA AMOSTRA)

(2) ESTES DADOS DIZEM RESPEITO À SITUAÇÃO PROFISSIONAL 1 ANO APÓS A LICENCIATURA DOS INQUIRIDOS QUE INGRESSARAM NO MERCADO DE TRABALHO APÓS O CURSO E NO ÚLTIMO ANO DO CURSO E AOS INQUIRIDOS QUE ESTAVAM NUM ESTÁGIO PROFISSIONAL REMUNERADO (EXCEPTUANDO O INDICADOR RELATIVO À SITUAÇÃO CONTRATUAL, NO QUAL FORAM EXCLUÍDOS OS INQUIRIDOS QUE ESTAVAM NUM ESTÁGIO PROFISSIONAL)

(3) 55% DOS INQUIRIDOS QUE AUFERIAM MENOS DE €600 ESTAVAM A TRABALHAR EM TEMPO PARCIAL

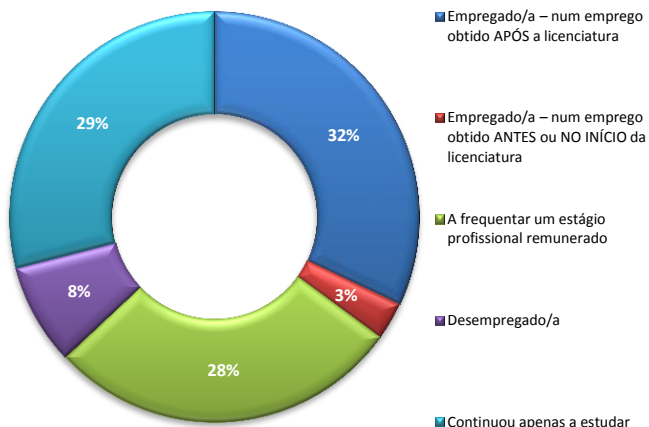
(4) NESTE INDICADOR FORAM INCLUÍDAS AS RESPOSTAS DOS INQUIRIDOS QUE ESTAVAM DESEMPREGADOS

GESTÃO DE MARKETING

INQUÉRITO DE INSERÇÃO NA VIDA ATIVA - PRINCIPAIS RESULTADOS (LICENCIADOS EM 2013/2014)

TAXA DE RESPOSTA = 83% (40 INQUIRIDOS)

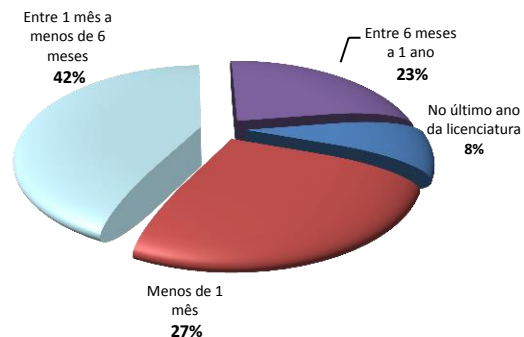
SITUAÇÃO PROFISSIONAL 1 ANO APÓS A LICENCIATURA



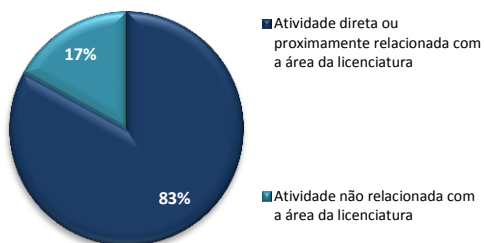
TAXA DE EMPREGABILIDADE (1)



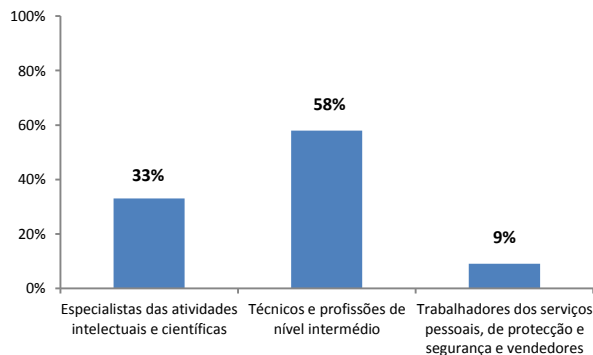
TEMPO DE ESPERA PARA A OBTENÇÃO DO 1º EMPREGO/ESTÁGIO PROFISSIONAL



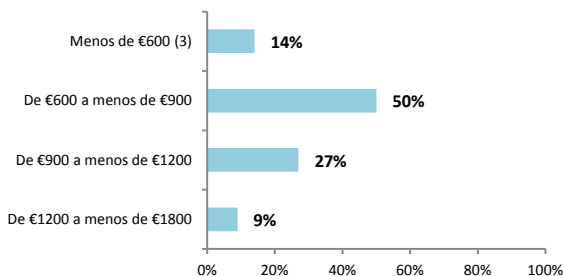
RELAÇÃO ENTRE A ATIVIDADE PROFISSIONAL E A ÁREA DA LICENCIATURA (2)



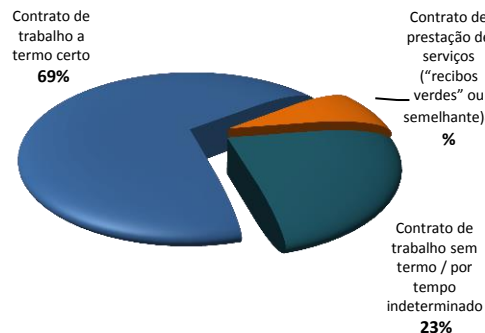
PROFISSÕES DOS INQUIRIDOS DE ACORDO COM A CLASSIFICAÇÃO PORTUGUESA DAS PROFISSÕES (2)



NÍVEL SALARIAL DO EMPREGO/ESTÁGIO PROFISSIONAL (2)



SITUAÇÃO CONTRATUAL NO EMPREGO (2)



MÉDIA DO GRAU DE SATISFAÇÃO COM O PERCURSO PROFISSIONAL (4)



(1) PERCENTAGEM DE DIPLOMADOS QUE OBTIVERAM UM (OU MAIS) EMPREGO(S) ATÉ UM ANO APÓS A CONCLUSÃO DA LICENCIATURA (PERCENTAGEM CALCULADA A PARTIR DA POPULAÇÃO ATIVA NA AMOSTRA)

(2) ESTES DADOS DIZEM RESPEITO À SITUAÇÃO PROFISSIONAL 1 ANO APÓS A LICENCIATURA DOS INQUIRIDOS QUE INGRESSARAM NO MERCADO DE TRABALHO APÓS O CURSO E NO ÚLTIMO ANO DO CURSO E AOS INQUIRIDOS QUE ESTAVAM NUM ESTÁGIO PROFISSIONAL REMUNERADO (EXCEPTUANDO O INDICADOR RELATIVO À SITUAÇÃO CONTRATUAL, NO QUAL FORAM EXCLUÍDOS OS INQUIRIDOS QUE ESTAVAM NUM ESTÁGIO PROFISSIONAL)

(3) 100% DOS INQUIRIDOS QUE AUFERIAM MENOS DE €600 ESTAVAM A TRABALHAR EM TEMPO PARCIAL

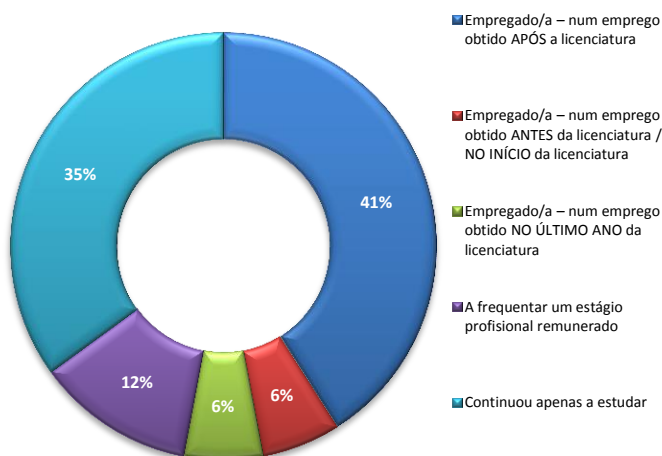
(4) NESTE INDICADOR FORAM INCLUÍDAS AS RESPOSTAS DOS INQUIRIDOS QUE ESTAVAM DESEMPREGADOS

GESTÃO DE RECURSOS HUMANOS

INQUÉRITO DE INSERÇÃO NA VIDA ATIVA - PRINCIPAIS RESULTADOS (LICENCIADOS EM 2013/2014)

TAXA DE RESPOSTA = 89% (17 INQUIRIDOS)

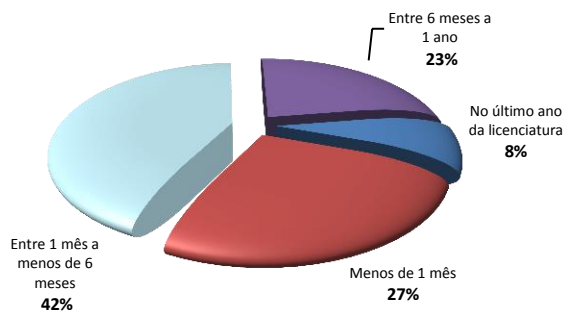
SITUAÇÃO PROFISSIONAL 1 ANO APÓS A LICENCIATURA



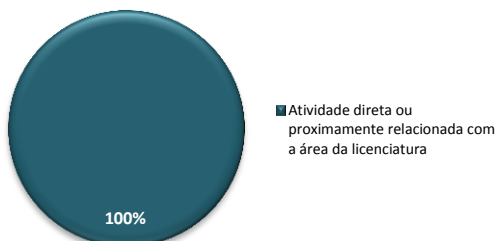
TAXA DE EMPREGABILIDADE (1)



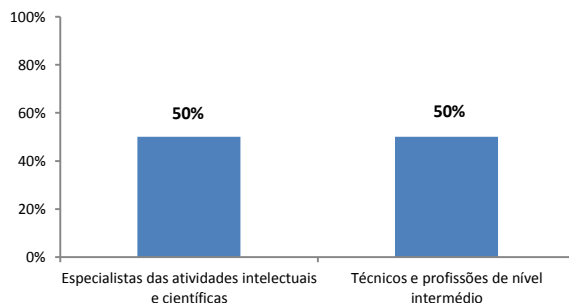
TEMPO DE ESPERA PARA A OBTENÇÃO DO 1º EMPREGO/ESTÁGIO PROFISSIONAL



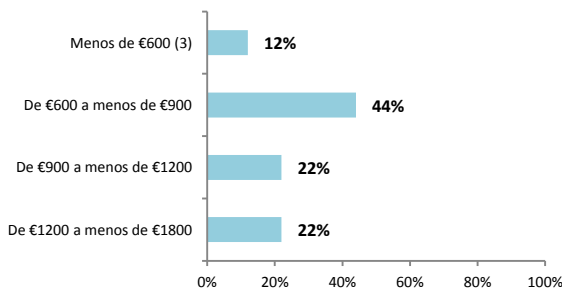
RELAÇÃO ENTRE A ATIVIDADE PROFISSIONAL E A ÁREA DA LICENCIATURA (2)



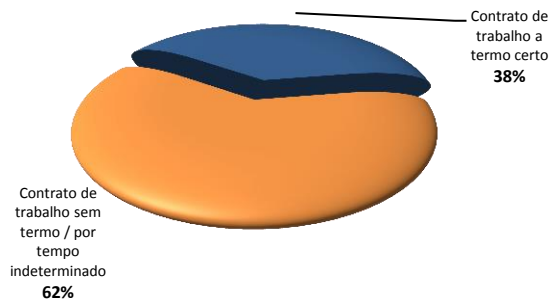
PROFISSÕES DOS INQUIRIDOS DE ACORDO COM A CLASSIFICAÇÃO PORTUGUESA DAS PROFISSÕES (2)



NÍVEL SALARIAL DO EMPREGO/ESTÁGIO PROFISSIONAL (2)



SITUAÇÃO CONTRATUAL NO EMPREGO (2)



MÉDIA DO GRAU DE SATISFAÇÃO COM O PERCURSO PROFISSIONAL (4)



ESCALA: 1= NADA SATISFEITO/A 2= POUCO SATISFEITO/A 3= NEM SATISFEITO NEM INSATISFEITO/A 4= SATISFEITO/A 5= MUITO SATISFEITO/A

(1) PERCENTAGEM DE DIPLOMADOS QUE OBTIVERAM UM (OU MAIS) EMPREGO(S) ATÉ UM ANO APÓS A CONCLUSÃO DA LICENCIATURA (PERCENTAGEM CALCULADA A PARTIR DA POPULAÇÃO ATIVA NA AMOSTRA)

(2) ESTES DADOS DIZEM RESPEITO À SITUAÇÃO PROFISSIONAL 1 ANO APÓS A LICENCIATURA DOS INQUIRIDOS QUE INGRESSARAM NO MERCADO DE TRABALHO APÓS O CURSO E NO ÚLTIMO ANO DO CURSO E AOS INQUIRIDOS QUE ESTAVAM NUM ESTÁGIO PROFISSIONAL REMUNERADO (EXCEPTUANDO O INDICADOR RELATIVO À SITUAÇÃO CONTRATUAL, NO QUAL FORAM EXCLUÍDOS OS INQUIRIDOS QUE ESTAVAM NUM ESTÁGIO PROFISSIONAL)

(3) 100% DOS INQUIRIDOS QUE AUFERIAM MENOS DE €600 ESTAVAM A TRABALHAR EM TEMPO PARCIAL

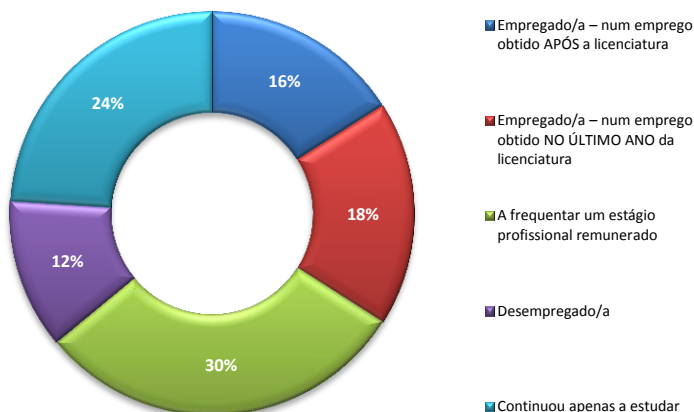
(4) NESTE INDICADOR FORAM INCLUÍDAS AS RESPOSTAS DOS INQUIRIDOS QUE ESTAVAM DESEMPREGADOS

GESTÃO E ENGENHARIA INDUSTRIAL

INQUÉRITO DE INSERÇÃO NA VIDA ATIVA - PRINCIPAIS RESULTADOS (LICENCIADOS EM 2013/2014)

TAXA DE RESPOSTA = 92% (33 INQUIRIDOS)

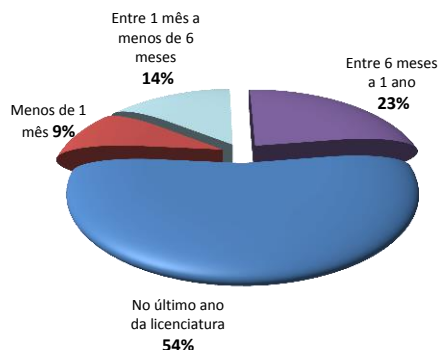
SITUAÇÃO PROFISSIONAL 1 ANO APÓS A LICENCIATURA



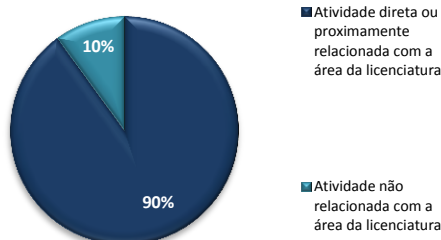
TAXA DE EMPREGABILIDADE (1)



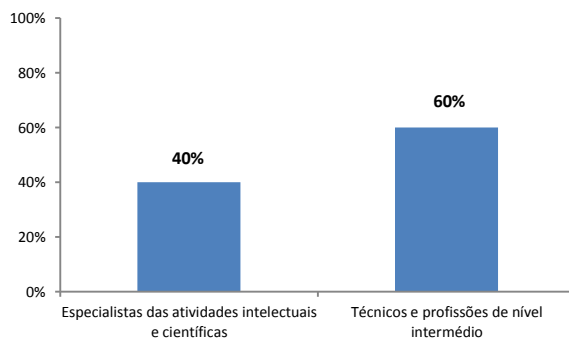
TEMPO DE ESPERA PARA A OBTENÇÃO DO 1º EMPREGO/ESTÁGIO PROFISSIONAL



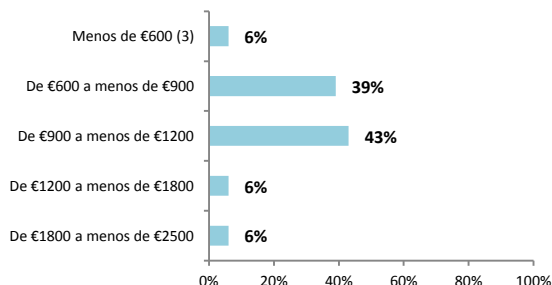
RELAÇÃO ENTRE A ATIVIDADE PROFISSIONAL E A ÁREA DA LICENCIATURA (2)



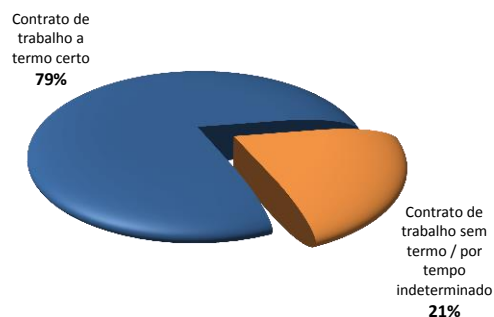
PROFISSÕES DOS INQUIRIDOS DE ACORDO COM A CLASSIFICAÇÃO PORTUGUESA DAS PROFISSÕES (2)



NÍVEL SALARIAL DO EMPREGO/ESTÁGIO PROFISSIONAL (2)



SITUAÇÃO CONTRATUAL NO EMPREGO (2)



MÉDIA DO GRAU DE SATISFAÇÃO COM O PERCURSO PROFISSIONAL (4)



ESCALA: 1= NADA SATISFEITO/A 2= POUCO SATISFEITO/A 3= NEM SATISFEITO NEM INSATISFEITO/A 4= SATISFEITO/A 5= MUITO SATISFEITO/A

(1) PERCENTAGEM DE DIPLOMADOS QUE OBTIVERAM UM (OU MAIS) EMPREGO(S) ATÉ UM ANO APÓS A CONCLUSÃO DA LICENCIATURA (PERCENTAGEM CALCULADA A PARTIR DA POPULAÇÃO ATIVA NA AMOSTRA)

(2) ESTES DADOS DIZEM RESPEITO À SITUAÇÃO PROFISSIONAL 1 ANO APÓS A LICENCIATURA DOS INQUIRIDOS QUE INGRESSARAM NO MERCADO DE TRABALHO APÓS O CURSO E NO ÚLTIMO ANO DO CURSO E AOS INQUIRIDOS QUE ESTAVAM NUM ESTÁGIO PROFISSIONAL REMUNERADO (EXCEPTUANDO O INDICADOR RELATIVO À SITUAÇÃO CONTRATUAL, NO QUAL FORAM EXCLUÍDOS OS INQUIRIDOS QUE ESTAVAM NUM ESTÁGIO PROFISSIONAL)

(3) 100% DOS INQUIRIDOS QUE AUFERIAM MENOS DE €600 ESTAVAM A TRABALHAR EM TEMPO PARCIAL

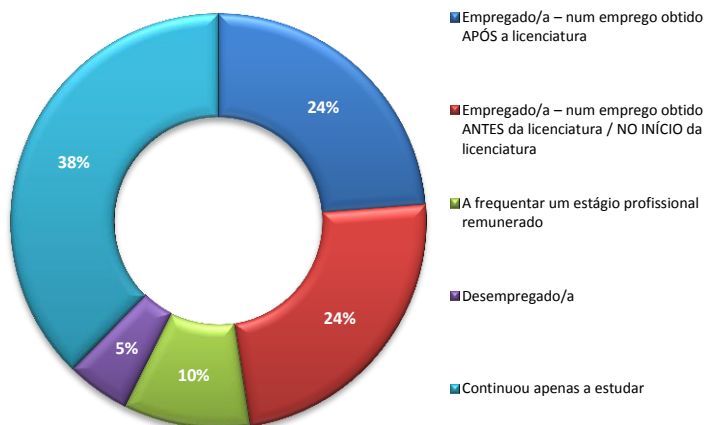
(4) NESTE INDICADOR FORAM INCLUÍDAS AS RESPOSTAS DOS INQUIRIDOS QUE ESTAVAM DESEMPREGADOS

HISTÓRIA MODERNA E CONTEMPORÂNEA

INQUÉRITO DE INSERÇÃO NA VIDA ATIVA - PRINCIPAIS RESULTADOS (LICENCIADOS EM 2013/2014)

TAXA DE RESPOSTA = 91% (21 INQUIRIDOS)

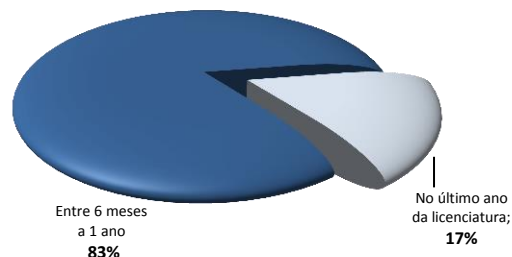
SITUAÇÃO PROFISSIONAL 1 ANO APÓS A LICENCIATURA



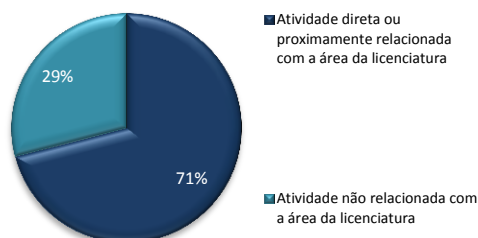
TAXA DE EMPREGABILIDADE (1)



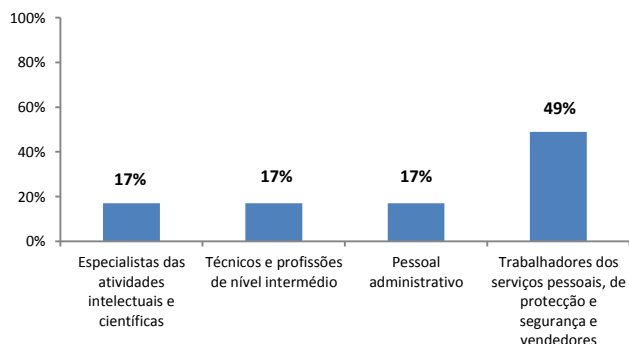
TEMPO DE ESPERA PARA A OBTENÇÃO DO 1º EMPREGO/ESTÁGIO PROFISSIONAL



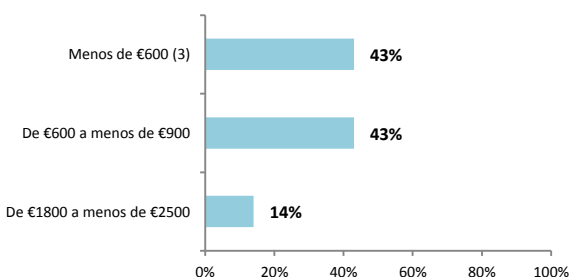
RELAÇÃO ENTRE A ATIVIDADE PROFISSIONAL E A ÁREA DA LICENCIATURA (2)



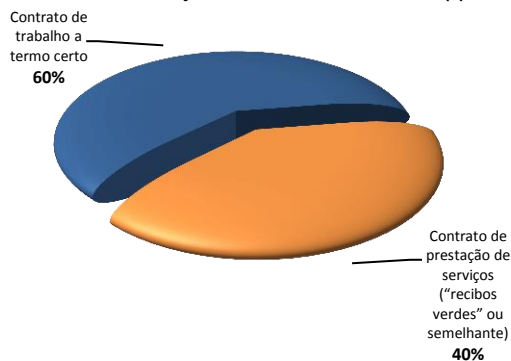
PROFISSÕES DOS INQUIRIDOS DE ACORDO COM A CLASSIFICAÇÃO PORTUGUESA DAS PROFISSÕES (2)



NÍVEL SALARIAL DO EMPREGO/ESTÁGIO PROFISSIONAL (2)



SITUAÇÃO CONTRATUAL NO EMPREGO (2)



MÉDIA DO GRAU DE SATISFAÇÃO COM O PERCURSO PROFISSIONAL (4)



ESCALA: 1= NADA SATISFEITO/A 2= POUCO SATISFEITO/A 3= NEM SATISFEITO NEM INSATISFEITO/A 4= SATISFEITO/A 5= MUITO SATISFEITO/A

(1) PERCENTAGEM DE DIPLOMADOS QUE OBTIVERAM UM (OU MAIS) EMPREGO(S) ATÉ UM ANO APÓS A CONCLUSÃO DA LICENCIATURA (PERCENTAGEM CALCULADA A PARTIR DA POPULAÇÃO ATIVA NA AMOSTRA)

(2) ESTES DADOS DIZEM RESPEITO À SITUAÇÃO PROFISSIONAL 1 ANO APÓS A LICENCIATURA DOS INQUIRIDOS QUE INGRESSARAM NO MERCADO DE TRABALHO APÓS O CURSO E NO ÚLTIMO ANO DO CURSO E AOS INQUIRIDOS QUE ESTAVAM NUM ESTÁGIO PROFISSIONAL REMUNERADO (EXCEPTUANDO O INDICADOR RELATIVO À SITUAÇÃO CONTRATUAL, NO QUAL FORAM EXCLUÍDOS OS INQUIRIDOS QUE ESTAVAM NUM ESTÁGIO PROFISSIONAL)

(3) 100% DOS INQUIRIDOS QUE AUFERIAM MENOS DE €600 ESTAVAM A TRABALHAR EM TEMPO PARCIAL

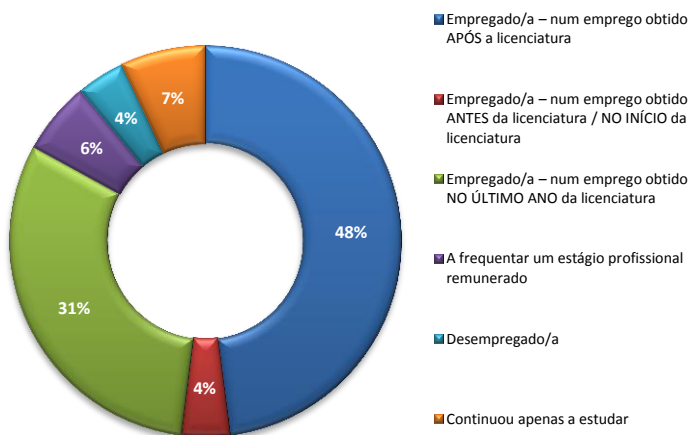
(4) NESTE INDICADOR FORAM INCLUÍDAS AS RESPOSTAS DOS INQUIRIDOS QUE ESTAVAM DESEMPREGADOS

INFORMÁTICA E GESTÃO DE EMPRESAS

INQUÉRITO DE INSERÇÃO NA VIDA ATIVA - PRINCIPAIS RESULTADOS (LICENCIADOS EM 2013/2014)

TAXA DE RESPOSTA = 91% (48 INQUIRIDOS)

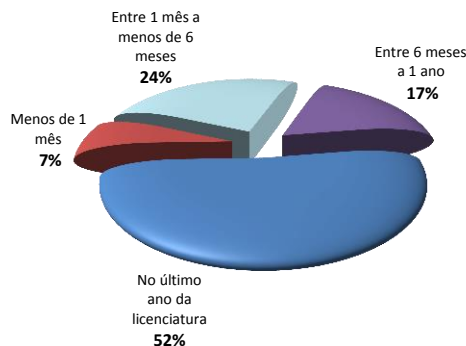
SITUAÇÃO PROFISSIONAL 1 ANO APÓS A LICENCIATURA



TAXA DE EMPREGABILIDADE (1)

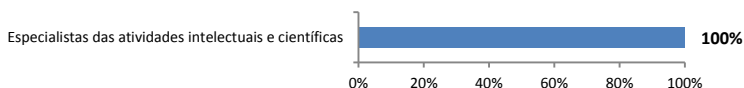
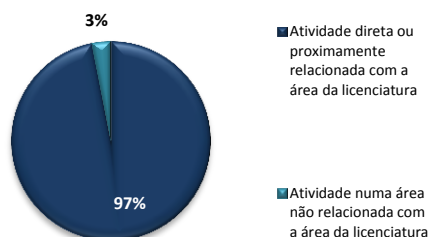


TEMPO DE ESPERA PARA A OBTENÇÃO DO 1º EMPREGO/ESTÁGIO PROFISSIONAL

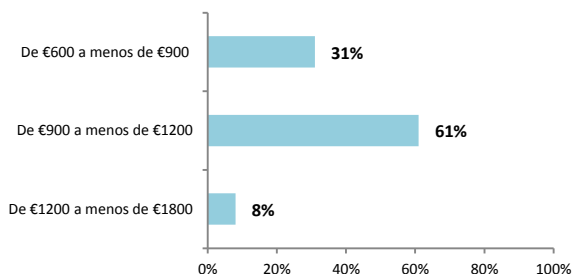


RELAÇÃO ENTRE A ATIVIDADE PROFISSIONAL E A ÁREA DA LICENCIATURA (2)

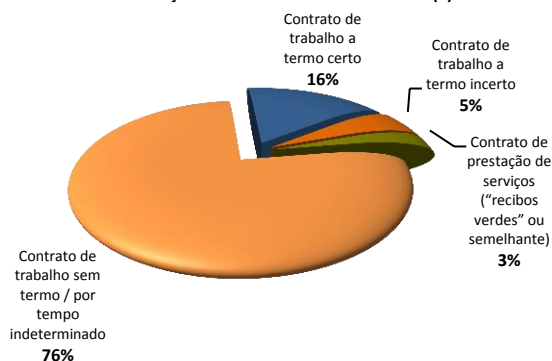
PROFISSÕES DOS INQUIRIDOS DE ACORDO COM A CLASSIFICAÇÃO PORTUGUESA DAS PROFISSÕES (2)



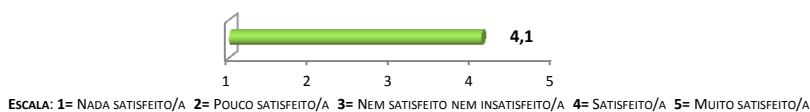
NÍVEL SALARIAL DO EMPREGO/ESTÁGIO PROFISSIONAL (2)



SITUAÇÃO CONTRATUAL NO EMPREGO (2)



MÉDIA DO GRAU DE SATISFAÇÃO COM O PERCURSO PROFISSIONAL (3)



(1) PERCENTAGEM DE DIPLOMADOS QUE OBTIVERAM UM (OU MAIS) EMPREGO(S) ATÉ UM ANO APÓS A CONCLUSÃO DA LICENCIATURA (PERCENTAGEM CALCULADA A PARTIR DA POPULAÇÃO ATIVA NA AMOSTRA)

(2) ESTES DADOS DIZEM RESPEITO À SITUAÇÃO PROFISSIONAL 1 ANO APÓS A LICENCIATURA DOS INQUIRIDOS QUE INGRESSARAM NO MERCADO DE TRABALHO APÓS O CURSO E NO ÚLTIMO ANO DO CURSO E AOS INQUIRIDOS QUE ESTAVAM NUM ESTÁGIO PROFISSIONAL REMUNERADO (EXCEPTUANDO O INDICADOR RELATIVO À SITUAÇÃO CONTRATUAL, NO QUAL FORAM EXCLUÍDOS OS INQUIRIDOS QUE ESTAVAM NUM ESTÁGIO PROFISSIONAL)

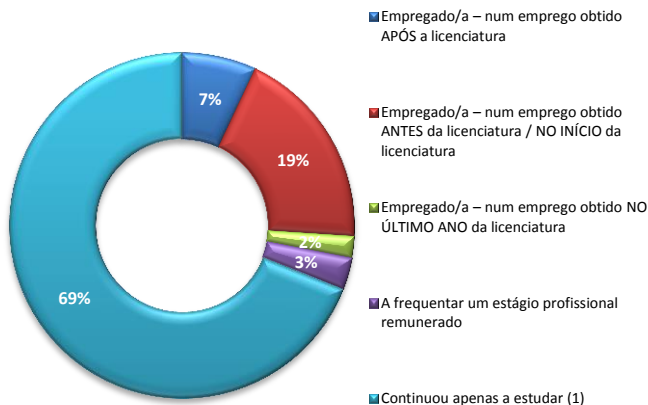
(3) NESTE INDICADOR FORAM INCLUÍDAS AS RESPOSTAS DOS INQUIRIDOS QUE ESTAVAM DESEMPREGADOS

PSICOLOGIA

INQUÉRITO DE INSERÇÃO NA VIDA ATIVA - PRINCIPAIS RESULTADOS (LICENCIADOS EM 2013/2014)

TAXA DE RESPOSTA = 84% (42 INQUIRIDOS)

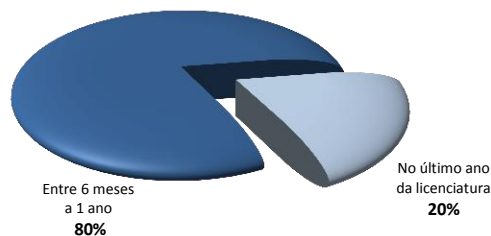
SITUAÇÃO PROFISSIONAL 1 ANO APÓS A LICENCIATURA (1)



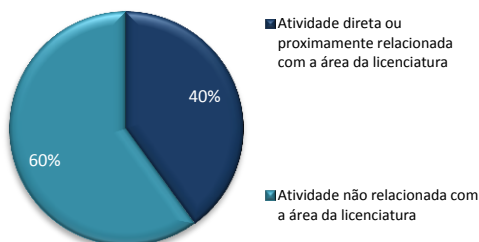
TAXA DE EMPREGABILIDADE (2)



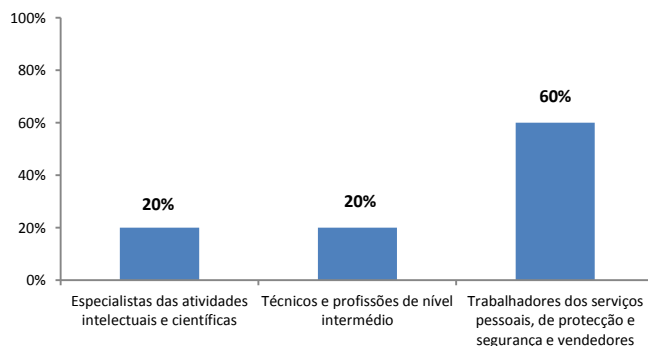
TEMPO DE ESPERA PARA A OBTENÇÃO DO 1º EMPREGO/ESTÁGIO PROFISSIONAL



RELAÇÃO ENTRE A ATIVIDADE PROFISSIONAL E A ÁREA DA LICENCIATURA (3)



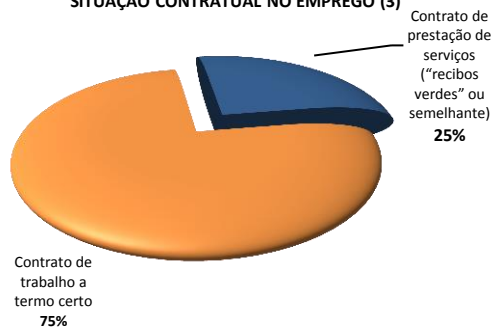
PROFISSÕES DOS INQUIRIDOS DE ACORDO COM A CLASSIFICAÇÃO PORTUGUESA DAS PROFISSÕES (3)



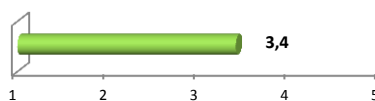
NÍVEL SALARIAL DO EMPREGO/ESTÁGIO PROFISSIONAL (3)



SITUAÇÃO CONTRATUAL NO EMPREGO (3)



MÉDIA DO GRAU DE SATISFAÇÃO COM O PERCURSO PROFISSIONAL (3)



ESCALA: 1= NADA SATISFEITO/A 2= POUCO SATISFEITO/A 3= NEM SATISFEITO NEM INSATISFEITO/A 4= SATISFEITO/A 5= MUITO SATISFEITO/A

(1) DEVIDO ÀS ALTERAÇÕES DECORRENTES DO PROCESSO DE BOLONHA, OS LICENCIADOS EM PSICOLOGIA QUE SE LICENCIARAM NO REGIME DE BOLONHA PASSARAM A NÃO ESTAR EQUIPARADOS AO TÍTULO DE PSICÓLOGO(A). TAL SÓ É AGORA POSSÍVEL SE TERMINAREM O MESTRADO.

(2) PERCENTAGEM DE DIPLOMADOS QUE OBTIVERAM UM (OU MAIS) EMPREGO(S) ATÉ UM ANO APÓS A CONCLUSÃO DA LICENCIATURA (PERCENTAGEM CALCULADA A PARTIR DA POPULAÇÃO ATIVA NA AMOSTRA)

(3) ESTES DADOS DIZEM RESPEITO À SITUAÇÃO PROFISSIONAL 1 ANO APÓS A LICENCIATURA DOS INQUIRIDOS QUE INGRESSARAM NO MERCADO DE TRABALHO APÓS O CURSO E NO ÚLTIMO ANO DO CURSO E AOS INQUIRIDOS QUE ESTAVAM NUM ESTÁGIO PROFISSIONAL REMUNERADO (EXCEPTUANDO O INDICADOR RELATIVO À SITUAÇÃO CONTRATUAL, NO QUAL FORAM EXCLUÍDOS OS INQUIRIDOS QUE ESTAVAM NUM ESTÁGIO PROFISSIONAL)

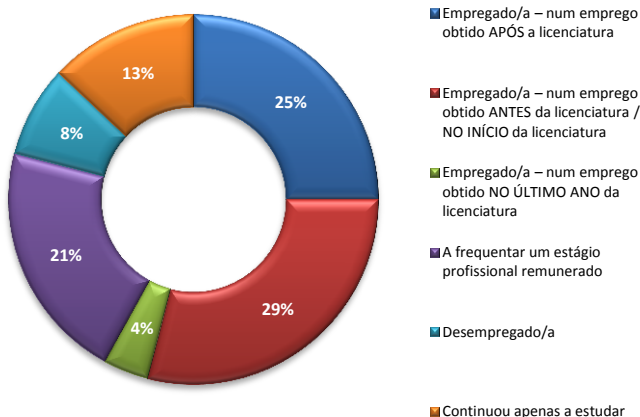
(4) 100% DOS INQUIRIDOS QUE AUFERIAM MENOS DE €600 ESTAVAM A TRABALHAR EM TEMPO PARCIAL

SERVIÇO SOCIAL

INQUÉRITO DE INSERÇÃO NA VIDA ATIVA - PRINCIPAIS RESULTADOS (LICENCIADOS EM 2013/2014)

TAXA DE RESPOSTA = 83% (24 INQUIRIDOS)

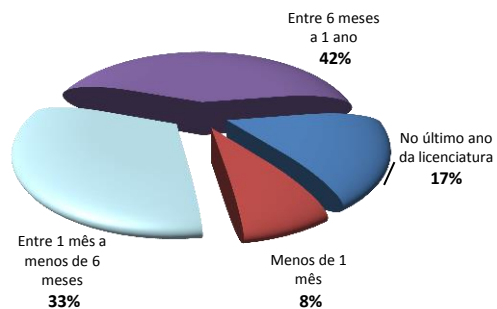
SITUAÇÃO PROFISSIONAL 1 ANO APÓS A LICENCIATURA




TAXA DE EMPREGABILIDADE (1)



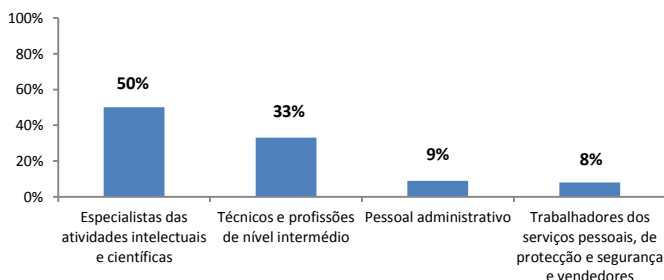
TEMPO DE ESPERA PARA A OBTENÇÃO DO 1º EMPREGO/ESTÁGIO PROFISSIONAL



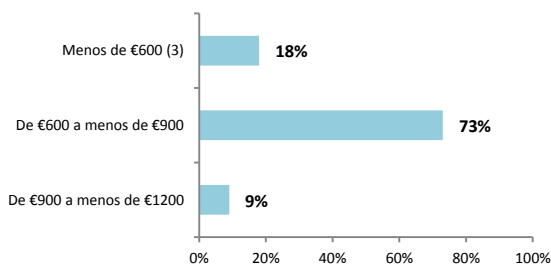
RELAÇÃO ENTRE A ATIVIDADE PROFISSIONAL E A ÁREA DA LICENCIATURA (2)



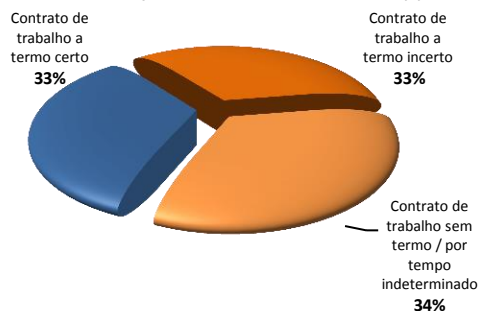
PROFISSÕES DOS INQUIRIDOS DE ACORDO COM A CLASSIFICAÇÃO PORTUGUESA DAS PROFISSÕES (2)



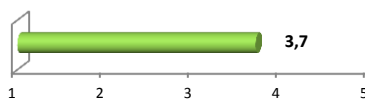
NÍVEL SALARIAL DO EMPREGO/ESTÁGIO PROFISSIONAL (2)



SITUAÇÃO CONTRATUAL NO EMPREGO (2)



MÉDIA DO GRAU DE SATISFAÇÃO COM O PERCURSO PROFISSIONAL (4)



ESCALA: 1= NADA SATISFEITO/A 2= POUCO SATISFEITO/A 3= NEM SATISFEITO NEM INSATISFEITO/A 4= SATISFEITO/A 5= MUITO SATISFEITO/A

(1) PERCENTAGEM DE DIPLOMADOS QUE OBTIVERAM UM (OU MAIS) EMPREGO(S) ATÉ UM ANO APÓS A CONCLUSÃO DA LICENCIATURA (PERCENTAGEM CALCULADA A PARTIR DA POPULAÇÃO ATIVA NA AMOSTRA)

(2) ESTES DADOS DIZEM RESPEITO À SITUAÇÃO PROFISSIONAL 1 ANO APÓS A LICENCIATURA DOS INQUIRIDOS QUE INGRESSARAM NO MERCADO DE TRABALHO APÓS O CURSO E NO ÚLTIMO ANO DO CURSO E AOS INQUIRIDOS QUE ESTAVAM NUM ESTÁGIO PROFISSIONAL REMUNERADO (EXCEPTUANDO O INDICADOR RELATIVO À SITUAÇÃO CONTRATUAL, NO QUAL FORAM EXCLUÍDOS OS INQUIRIDOS QUE ESTAVAM NUM ESTÁGIO PROFISSIONAL)

(3) 9% DOS INQUIRIDOS ESTAVAM A TRABALHAR EM TEMPO PARCIAL

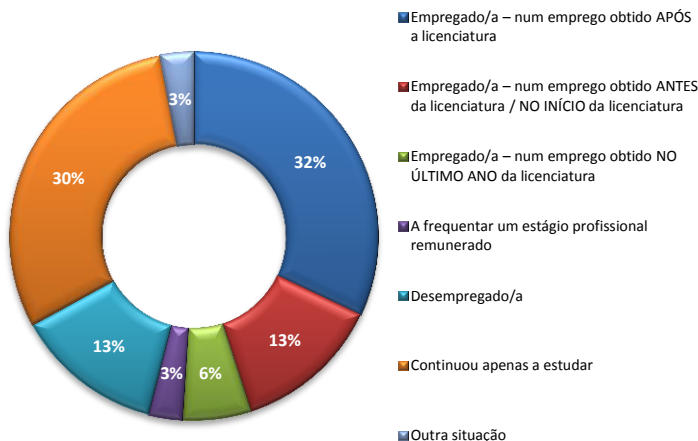
(4) NESTE INDICADOR FORAM INCLUÍDAS AS RESPOSTAS DOS INQUIRIDOS QUE ESTAVAM DESEMPREGADOS

SOCIOLOGIA

INQUÉRITO DE INSERÇÃO NA VIDA ATIVA - PRINCIPAIS RESULTADOS (LICENCIADOS EM 2013/2014)

TAXA DE RESPOSTA = 82% (63 INQUIRIDOS)

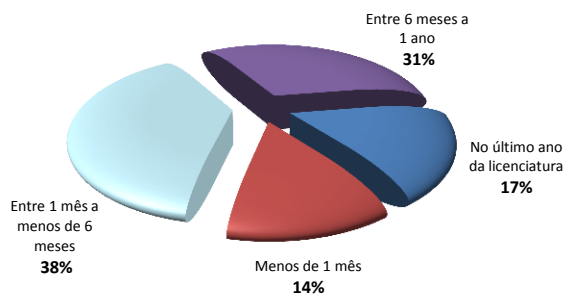
SITUAÇÃO PROFISSIONAL 1 ANO APÓS A LICENCIATURA




TAXA DE EMPREGABILIDADE (1)



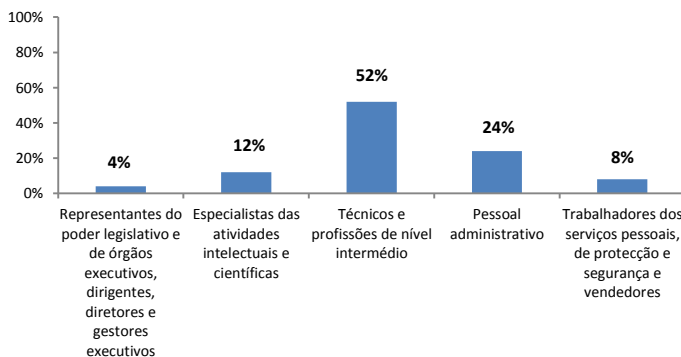
TEMPO DE ESPERA PARA A OBTENÇÃO DO 1º EMPREGO/ESTÁGIO PROFISSIONAL



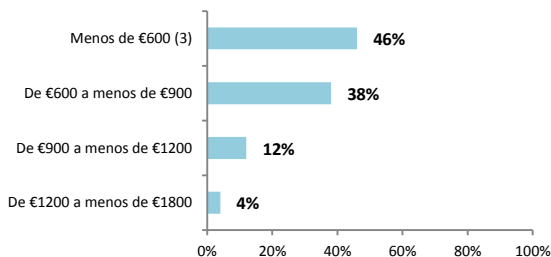
RELAÇÃO ENTRE A ATIVIDADE PROFISSIONAL E A ÁREA DA LICENCIATURA (2)



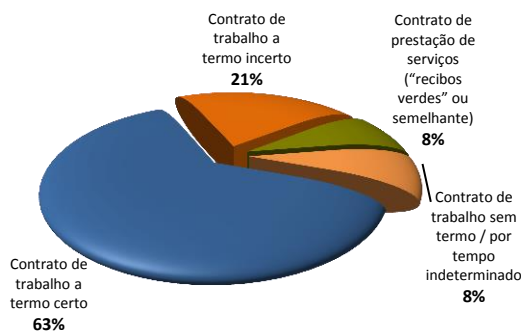
PROFISSÕES DOS INQUIRIDOS DE ACORDO COM A CLASSIFICAÇÃO PORTUGUESA DAS PROFISSÕES (2)



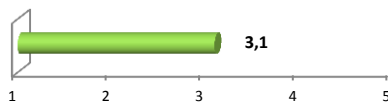
NÍVEL SALARIAL DO EMPREGO/ESTÁGIO PROFISSIONAL (2)



SITUAÇÃO CONTRATUAL NO EMPREGO



MÉDIA DO GRAU DE SATISFAÇÃO COM O PERCURSO PROFISSIONAL(2)



ESCALA: 1= NADA SATISFEITO/A 2= POUCO SATISFEITO/A 3= NEM SATISFEITO NEM INSATISFEITO/A 4= SATISFEITO/A 5= MUITO SATISFEITO/A

(1) PORCENTAGEM DE DIPLOMADOS QUE OBTIVERAM UM (OU MAIS) EMPREGO(S) ATÉ UM ANO APÓS A CONCLUSÃO DA LICENCIATURA (PORCENTAGEM CALCULADA A PARTIR DA POPULAÇÃO ATIVA NA AMOSTRA)

(2) ESTES DADOS DIZEM RESPEITO À SITUAÇÃO PROFISSIONAL 1 ANO APÓS A LICENCIATURA DOS INQUIRIDOS QUE INGRESSARAM NO MERCADO DE TRABALHO APÓS O CURSO E NO ÚLTIMO ANO DO CURSO E AOS INQUIRIDOS QUE ESTAVAM NUM ESTÁGIO PROFISSIONAL REMUNERADO (EXCEPTUANDO O INDICADOR RELATIVO À SITUAÇÃO CONTRATUAL, NO QUAL FORAM EXCLUÍDOS OS INQUIRIDOS QUE ESTAVAM NUM ESTÁGIO PROFISSIONAL)

(3) 25% DOS INQUIRIDOS QUE AUFERIAM MENOS DE €600 ESTAVAM A TRABALHAR EM TEMPO PARCIAL

(4) NESTE INDICADOR FORAM INCLUÍDAS AS RESPOSTAS DOS INQUIRIDOS QUE ESTAVAM DESEMPREGADOS